

**Vagalum**

HOSPITAL

TRAILER

2025

# ABV-01

APOIO DE BRAÇO



**HASTE CROMADA**  
Capa de courvin



**Vagalumu**

BRAÇA DE FEIRA

APOIO P/ PERNA

# ABV-02

**APOIO DE PERNA**



**HASTE CROMADA**  
Capa de courvin



**Vagalumu**

BANCO GIRATÓRIO

# BGV-01

BANCO / MOCHO



**C/ REGULAGEM DE ALTURA**

Base: com ou sem rodízios




**Vagalumu**

BANCO GIRATÓRIO

# BGV-03

**BANCO / MOCHO**



**C/ REGULAGEM DE ALTURA  
E APOIO DE PÉ**

Base: com ou sem rodízios



**Vagalumu**

BANCO MULTI USO

# BGV-04

**BANCO / MOCHO**



**BANCO DESMONTAVEL**  
Base: com rodízios



**Vagalumu**

# BIV-02

**BIOMBO 2 PARTES**



**BIOMBO DESMONTAVEL**  
Base: com rodízios



**Vagalumu**

B  
I  
O  
M  
B  
O  
B

# BIV-03

**BIOMBO 3 PARTES**



**BIOMBO DESMONTAVEL**  
Base: com rodízios



**Vagalumu**





BARRAS

# BRV

**BARRAS DE APOIO**



**TAMANHOS: 20/40/60/80/100 CM**  
Tubo de 1" polegada



**Vagalumu**

BARRA  
S

# BRV-6070

BARRA DE APOIO EM L



MODELO L PARA FIXAÇÃO  
EM PAREDE/CHÃO  
Dimensões: 60x70 cm



**Vagalumu**

BARRAS

# BRV-C

**BARRAS DE APOIO CROMADA**



**TAMANHOS: 40/60/80/100 CM**  
Tubo de 1" 1/4



**Vagalumu**

BARRAS

# BRV-N

BARRAS DE APOIO



TAMANHOS: 40/60/80/100 CM  
Tubo de 1" 1/4



**Vagalumu**

BARBRAS

# BRV-U11

**BARRA DE APOIO ARTICULADA**



**MODELO PARA FIXAÇÃO  
EM PAREDE**

Dimensões: 18x56 cm



**Vagalumu**

BARREAS

# BRV-U12

**BARRA DE APOIO ARTICULADA**



**MODELO PARA FIXAÇÃO  
EM PAREDE**  
Dimensões: 24x60 cm



**Vagalumu**

CARRINHO

# CRV-04

CARRINHO P/ CILINDROS DE OXIGÊNIO



SUPOSTA CILINDROS  
DE 1 A 14 LITROS  
Altura: 90 cm



**Vagalumu**

CARRINHO

# CRV-05

CARRINHO P/ CILINDROS DE OXIGÊNIO



**SUPORTA CILINDROS  
DE ATÉ 50 LITROS**  
Rodas de 8 polegadas



**Vagalumu**



ESCADAS

# EV-01N

**ESCADA C/ 2 DEGRAUS**



**SUPOSTA ATÉ 150KG**  
Dimensões: 36X45X38



**Vagalumu**

ESCADAS

# EV-02

ESCADA C/ 2 DEGRAUS



SUporta até 130KG  
Dimensões: 34X36X33



**Vagalumu**

ESCADAS

# EV-03

ESCADA C/1 DEGRAU



SUporta até 130KG  
Dimensões: 34X26X20



**Vagalumu**

ESCADAS

# EV-04

ESCALA DOPPLER



**SUporta até 150KG**

Dimensões: 135x45x80



**Vagalumu**

ESCADAS

# EV-05

ESCADA C/ 3 DEGRAUS



**SUPOSTA ATÉ 130KG**  
Dimensões: 34X54X55



**Vagalumu**

FOCO CLINICO

# FV-01E

**FOCO C/ ESPELHO**



**ACOMPANHA LÂMPADA LED**  
Dimensões: 38x38x120



**Vagalumu**

FOCO CLINICO

# FV-02

**FOCO**



**ACOMPANHA LÂMPADA LED**

Dimensões: 38x38x120



**Vagalumy**

HAMPER

# HV-01

SUPORE HAMPER



**MODELO SEM SACO**  
Dimensões: 52x80



**Vagalumu**



HAMPER

# HV-01S

SUPORE HAMPER



**MODELO COM SACO 150L**  
Dimensões: 52x80



**Vagalumu**

SUPORTE

# IV-01

**SUPORTE DE MESA INFRAVERMELHO**



**CANECA EM PBT**  
Não acompanha lâmpada



**Vagalumu**

SUPORTE

# IV-01E/1

**SUPORTE DE MESA INFRAVERMELHO**



**CANECA EM PBT**  
**MODELO COM INTERRUPTOR**  
Não acompanha lâmpada



**Vagalumu**

SUPORTE

# IV-04

**SUPORTE INFRAVERMELHO**



**CANECA EM PBT**  
**MODELO COM INTERRUPTOR**

Não acompanha lâmpada



**Vagalumy**

SUPORTE

# IV-04D

**SUPORTE INFRAVERMELHO C/ DIMER**



**CANECA EM PBT -  
MODELO COM INTERRUPTOR**  
Não acompanha lâmpada



**Vagalumy**

SUPORTE

# IV-05

**SUPORTE INFRAVERMELHO PEDESTAL**



**BASE DESMONTÁVEL**  
Não acompanha lâmpada



**Vagalumu**

SUPORTE

# IV-05D

SUPORTE INFRAVERMELHO PEDESTAL



**MODELO C/ DIMER**  
**BASE DESMONTÁVEL**  
Não acompanha lâmpada



**Vagalumu**

SUPORTE

# IV-05T

SUPORTE INFRAVERMELHO PEDESTAL



**MODELO C/ TIMER**  
**BASE DESMONTÁVEL**  
Não acompanha lâmpada



**Vagalumu**



SUPORTE

# IV-06D

SUPORTE INFRAVERMELHO PEDESTAL



**MODELO C/ DIMER  
E ARTICULADO POR FLEXÍVEL**  
Não acompanha lâmpada



**Vagalumy**

W  
T  
R  
O  
P  
S  
S

# IV-06E

SUORTE INFRAVERMELHO PEDESTAL



MODELO ARTICULADO POR FLEXÍVEL

Não acompanha lâmpada




**Vagalumu**

SUPORTE

# IV-06T

SUPORTE INFRAVERMELHO PEDESTAL



**MODELO C/ TIMER  
E ARTICULADO POR FLEXÍVEL**  
Não acompanha lâmpada



**Vagalumy**

# MAV-01G

MESA AUXILIAR



MODELO DE MESA S/ VARANDA

Dimensões: 61x41x78 cm



**Vagalumu**

MESA

# MAV-01GV

MESA AUXILIAR



MODELO DE MESA C/ VARANDA

Dimensões: 61x41x78 cm



**Vagalumu**

MESA

# MAV-01P

MESA AUXILIAR



MODELO DE MESA PEQUENA

Dimensões: 41x41x78 cm



**Vagalumu**

MESA

# MAV-01PV

MESA AUXILIAR



MODELO DE MESA PEQUENA  
C/VARANDA

Dimensões: 41x41x78 cm



**Vagalumy**

MESA

# MAV-02 S

MESA AUXILIAR P/ REFEIÇÃO



MESA COM TAMPO EM MDF  
Dimensões: 68x36x75



**Vagalumu**

MESA



# MAV-03

MESA DE MAYO



MODELO COM BANDEJA INOX

Dimensões: 72X32X48



**Vagalumu**

MESA

# MAV-04

MESA DE MAYO - DESMONTÁVEL



MODELO COM BANDEJA INOX

Dimensões: 72X32X48



**Vagalumu**

MESA

# MAV-05

MESA DE APOIO MULT-USO

MESA



**TAMPO EM MDF**  
Dimensões: 36X68X29



**Vagalumu**

# MAV-06

MESA AUXILIAR DE OZONIO



**BASE C/ 4 RODIZIOS**

Dimensões: 43X43X95



**Vagalumu**

MESA

CARRINHO

# MAV-51

CARRINHO AUXILIAR



**MODELO C/ 3 BANDEJAS**

Dimensões: 30x46x90



**Vagalumu**

CARRINHO

# MAV-52

CARRINHO AUXILIAR



**MODELO C/3 PRATELEIRAS**

Dimensões: 30x46x90



**Vagalumy**

CARRINHO

# MAV-53

CARRINHO AUXILIAR



MODELO C/2 BANDEJAS

E 1 PRATELEIRA

Dimensões: 30x46x90



**Vagalumy**

CARRINHO

# MAV-54

**CARRINHO AUXILIAR**



**MODELO C/1 BANDEJA  
E 2 PRATELEIRAS**  
Dimensões: 30x46x90



**Vagalumy**



CARRINHO

# MAV-55

CARRINHO AUXILIAR



**MODELO C/2 BANDEJAS**

Dimensões: 30X46X60




**Vagalumu**

CALÇADORES  
CALÇADORES

# MOV-01

**CALÇADOR P/ MEIAS DE COMPRESSÃO**



**MODELO CONVENCIONAL**

Dimensões: 20 x 18 x 32




**Vagalumu**

CALÇADORES

# MOV-02

**CALÇADOR P/ MEIAS DE COMPRESSÃO**



**MODELO COM ALÇAS MAIORES**

**ALTURA: 50 CM**

Dimensões: 20 x 18 x 50




**Vagalumu**

CALÇADORES

# MOV-03

**CALÇADOR P/ MEIAS DE COMPRESSÃO**



**ALÇAS MAIORES E  
C/ CIRCUNFERÊNCIA DA PANTURRILHA MAIOR**

Dimensões: 20 x 18 x 50



**Vagalumy**

SUPORTE

# SBV-01

SUPORTE P/ BOLA DE PILATES



**SUPORTE INDIVIDUAL C/ ARO METÁLICO**

Dimensões: Diâmetro: 35 cm



**Vagalumu**

SUPOORTE

# SCV-01

SUPOORTE P/ BOLSA COLETORA DE URINA



**MODELO NÃO ACOMPANHA BOLSA**

Dimensões: 40 X 28 X28



**Vagalumu**

SUPOORTE

# SSV-01

SUPOORTE PARA SORO



**ALTURA MÍNIMA: 1,30M E  
ALTURA MÁXIMA: 2,15M**

Dimensões: 40x40x1,27



**Vagalumu**

SUPORTE

# SSV-02

SUPORTE PARA SORO DE PAREDE



MODELO GIRA EM 180 GRAUS

Dimensões: 67x13



**Vagalumu**



SUPORTE

# SSV-03

SUPORTE PARA SORO



**BASE DESMONTAVEL**

Dimensões: 48x48x180



**Vagalumu**

SUPOORTE

# SSV-03SR

SUPOORTE PARA SORO S/ RODIZIOS



**BASE DESMONTAVEL**

Dimensões: 48x48x180



**Vagalumu**